

BIZERBA RetailStore
K3/Q1/Q1 Expert Kassenwaagen

Wien, den 18.06.2026
System Support

A.Nawloka

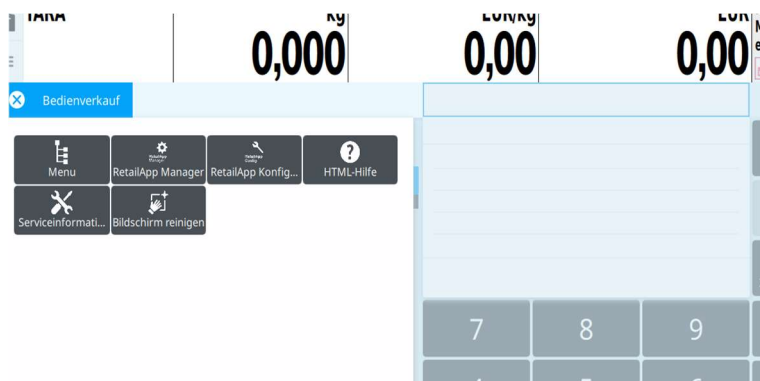
MWST-Umstellung für Grundnahrungsmittel

Ab 1.7.2026 gilt für gewisse Grundnahrungsmittel ein MWSt-Satz von 4,9 %.
Seitens der österreichischen Bundesregierung wurde die Erwartung kommuniziert, dass diese Steuersenkung an die Konsumenten weitergegeben wird. Entsprechende Kontrollen wurden angekündigt.
Es errechnet sich eine Preisreduktion um 4,64%.

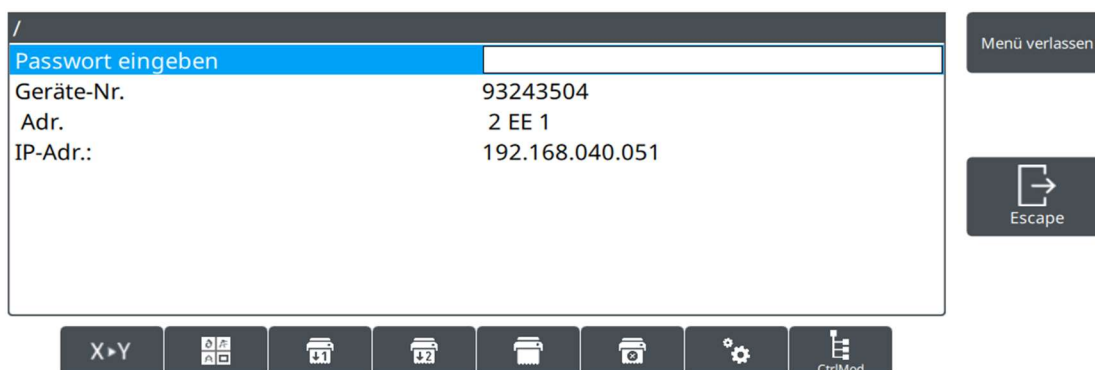
Bei Kassenwaagen ist am 30.6.2026 nach Ladenschluss folgendes zu tun:

RetailStore-Waagen, auf denen auch kassiert wird

MWSt-Änderung des MWSt-Satzes



Menü-Taste drücken, es erscheint die Passwortabfrage



Bestätigen mit der enter-Taste



Taste 2 drücken

2 Datenpflege

- 1 Warengruppen u. Abteilung
- 2 Texte/Laufschr./Logo/Vorl.
- 3 Verkäuferdaten
- 4 Strichcodedaten
- 5 Zu-/Abschläge (Rabatt)
- 6 Frequenzdaten
- 7 Mehrwertsteuern
- 8 Tara-Festwerte
- 9 Weitere Menüs

Menü verlassen

Escape

X>Y [Grid] [Print 1] [Print 2] [Print 3] [Print 4] [Settings] [CtrlMod]

Taste 7 drücken

2 Datenpflege/ 7 Mehrwertsteuern

Mehrwertsteuer Nr. 5

Mehrwertsteuern löschen

Mehrwertsteuer-Liste

Menü verlassen

Escape

X>Y [Grid] [Print 1] [Print 2] [Print 3] [Print 4] [Settings] [CtrlMod]

Taste 5 und enter-Taste  drücken

2 Datenpflege/ 7 Mehrwertsteuern/ Mehrwertsteuer Nr.

Mehrwertsteuer Nr.	5
Satz %	4,90
Verrechnung	inklusive V
Bez.	Besonders

Menü verlassen

Escape

X>Y [Grid] [Print 1] [Print 2] [Print 3] [Print 4] [Settings] [CtrlMod]

In der Eingabemaske den neuen MWSt-Satz eintippen: 490 (ohne Komma)

Bestätigen mit enter-Taste  Mehrmals ESC  tippen, bis die Grundstellung erreicht ist.

1. MWSt-Änderung bei den betroffenen Artikeln

Start mit Zusatzfunktionen / Datenpflege / Artikelpflege

1 Artikelpflege/ 1 Artikel/ 2 Artikel anlegen

Abt.Nr.	1
PLU-Nr.	1

Menü verlassen

Escape

X>Y

Eingabe von Abteilungs- und PLU-Nummer, bestätigen mit enter-Taste

1 Artikelpflege/ 1 Artikel/ 2 Artikel anlegen/ PLU-Nr.

1 Preise
2 Texte
3 Tara + Gewicht + Menge
4 Sonstiges
5 Daten für frei prog. Etik.
7 Druckoptionen
8 Multi Media

Menü verlassen

Escape

X>Y

Taste 4 eingeben, danach mit der Pfeil-nach-unten Taste auf die Zeile MWSt-Nummer

1 Artikelpflege/ 1 Artikel/ 2 Artikel anlegen/ PLU-Nr./ 4 Sonstiges

Artikel sperren	
Warengruppe	1
Strichcode	
Mehrwertsteuer Nr.	5
Mehrwertsteuer Überschr.	<input type="radio"/>
Rabatt zugelassen	<input checked="" type="radio"/>
Rabatt Typ	Standard V
Haltbarkeitsdauer 1	0
Haltbarkeitsdauer 2	0

Menü verlassen


Escape

X>Y

Taste 5 und enter-Taste eingeben

1 Artikelpflege/ 1 Artikel/ 2 Artikel anlegen/ PLU-Nr./ 4 Sonstiges		Menü verlassen
Artikel sperren		
Warengruppe	<input type="text" value="_1"/>	
Strichcode		
Mehrwertsteuer Nr.	<input type="text" value="5"/>	
Mehrwertsteuer Überschr.	<input type="radio"/>	
Rabatt zugelassen	<input checked="" type="radio"/>	
Rabatt Typ	<input type="text" value="Standard"/> V	
Haltbarkeitsdauer 1	<input type="text" value="0"/>	
Haltbarkeitsdauer 2	<input type="text" value="0"/>	

X>Y

2 x ESC  danach nächsten Artikel bearbeiten.

Zum Abschluss mehrmals ESC  tippen, bis die Grundstellung erreicht ist.

2. Preisänderungen

entsprechend eigener Kalkulation, Start mit Zusatzfunktionen / Datenpflege / Preisänderung

1 Artikelpflege/ 1 Artikel/ 1 Artikel-Preisänderung/ PLU-Nr.		Menü verlassen
..	Krakauer	
	Gewogen kg Normalpr.	
Grundpreis	<input type="text" value="23,60"/>	

X>Y

Neuen Preis eintippen (ohne Komma), bestätigen mit enter, danach nächsten Artikel.

Maske verlassen mit ESC.